

REC EP TION

AVANT

RECEPTION

*"La prima impressione è quella che conta".
La RECEPTION deve trasmettere, già dal primo
impatto, i valori aziendali, essere in linea
con l'immagine sia dal punto di vista estetico
che funzionale e far trasparire quel "senso"
che sarà la percezione verso l'esterno
di una qualsiasi organizzazione.*

RECEPTION

*"The first impression is what counts." From
the first glance, the RECEPTION area must convey
the company's values, conform to its stylistic
and functional image and convey the "feel" which
is how any organisation is perceived by outsiders.*

RECEPTION

*"La première impression est celle qui compte."
La RECEPTION doit transmettre, dès le premier
impact, les valeurs de l'entreprise, être conforme
à l'image du point de vue esthétique et fonctionnel
et révéler le "sens" qui sera la perception
à l'extérieur de toute organisation.*





AVANT
la reception



Modulo angolare wood
Angular module
Élément angulaire

- B4450A**
160x160xh.110
- B4455A**
160x200xh.110
- B4460A**
180x160xh.110
- B4465A**
180x200xh.110
- B4470A**
200x160xh.110
- B4475A**
200x200xh.110



Modulo estensione lineare wood
Linear extension module
Élément de prolongation lineaire

- B4600A**
120x79xh.110
- B4610A**
140x79xh.110
- B4620A**
160x79xh.110



Modulo estensione angolare wood
Angular extension module
Élément de prolongation angulaire

- B4650A**
160x160xh.110
- B4655A**
160x200xh.110
- B4660A**
180x160xh.110
- B4665A**
180x200xh.110
- B4670A**
200x160xh.110
- B4675A**
200x200xh.110

Fin: top / banner



Rovere
Oak



Wengé



Trama Bianco
White weave



Rovere
Oak



Wengé



Bianco
White



Trama Bianco
White weave



Bianco
White

Fin: desk top



Rovere
Oak



Wengé



Trama Bianco
White weave



Rovere
Oak



Wengé



Bianco
White



Trama Bianco
White weave



Bianco
White

Fin: front



Rovere
Oak



Wengé



Trama Bianco
White weave



Rovere
Oak



Wengé



Bianco
White



Trama Bianco
White weave



Bianco
White

Fin: metal



Rovere
Oak



Wengé



Trama Bianco
White weave



Rovere
Oak



Wengé



Bianco
White



Trama Bianco
White weave



Bianco
White

265



01



02



03



04

01

cm. 80x41,7xh.111
C1071A
Archiviazione con 2 cassetti,
1 classificatore e Towerdox
 Filing system container with 2
 drawers, 1 file holder and Towerdox
 Archivage avec 2 tiroirs,
 1 classeurs et Towerdox

Fin:



Trama Bianco
 White weave
 Trame blanc

03

cm. 80x41,7xh.111
C1078A
Archiviazione con anta
e Towerdox
 Filing system container
 with door and Towerdox
 Archivage avec porte
 et Towerdox

Fin:



Trama Bianco
 White weave
 Trame blanc

02

cm. 80x41,7xh.111
C1074A
Archiviazione con
3 cassetti e Towerdox
 Filing system container with 3
 drawers and Towerdox
 Archivage avec 3 tiroirs
 et Towerdox

Fin:



Trama Bianco
 White weave
 Trame blanc

04

cm. 79,6x40xh.111
C0150A
Pannello di chiusura 40mm
 Closing panel
 Panneau de clôture

cm. 79,6x28xh.111

C0160A
Pannello di chiusura 28mm
 Closing panel
 Panneau de clôture

Fin:



Trama Bianco
 White weave
 Trame blanc

AVANT
 terminals
 and accessories

a lato:



cm. 41,7x54,2xh.56
C0100X
Cassettiera su ruote
con 3 cassetti
 3 drawers pedestal on wheels
 Caisson 3 tiroirs sur roulettes



cm. 41,7x54,2xh.56
C0120X
Cassettiera su ruote
con portacartelle
 Filing pedestal on wheels
 Caisson 1 tiroir et 1
 classeur sur roulettes

Fin: wood



Rovere
 Oak
 Rouvre



Wengé



Trama Bianco
 White weave
 Trame blanc



cm. 42,5x53,2xh.56,5
C8250X
Cassettiera su ruote
in metallo con 3 cassetti
 Metal 3 drawers pedestal
 on wheels
 Caisson 3 tiroirs en metal
 sur roulettes

Fin: metal



Alluminio
 Aluminium



Bianco
 White
 Blanc





AVANT
la reception



**Modulo lineare
crystal**
Linear Module
Élément lineaire

B4300A
120x79xh.110
B4310A
140x79xh.110
B4320A
160x79xh.110



**Modulo estensione
lineare crystal**
Linear extension Module
Élément de prolongation
Lineaire

B4500A
120x79xh.110
B4510A
140x79xh.110
B4520A
160x79xh.110

Fin: crystal top/ banner



Bianco smaltato
Enamelled white
Émaillé blanc

Fin: desk top



Rovere
Oak
Rouvre



Wengé



Bianco
White
Blanc

Fin: front



Trama Bianco
White weave
Trame blanc

Fin: metal



Bianco
White
Blanc

269



01

cm. 11x4xh.68
E1330X
Vertebra di elettrificazione
 Wire cover electrification
 Kit electrification vertical

Fin:



Alluminio **Bianco**
 Aluminium White
 Aluminium Blanc

02

cm. 60x17xh.5
E1060X
Marsupio modulare
 Modular holder
 Plateau electrification modulaire

Fin:



Bianco
 White
 Blanc



03

cm. 13,7x4xh.2
E1280X
Cable grip "Flex" (4pz)

Fin:

Grigio
 Grey
 Gris


04

cm. 50x14xh.9
E1290X
Kit elettrificazione "Flex"
 "Flex" electrification kit
 Kit electrification "Flex"

Fin: Vassoio/Holder/Plateau



Alluminio
 Aluminium



05

cm. 50x14xh.2
E1310X
"LK Top Access"

Fin: cover "LK Top Access"



Rovere **Wengé** **Bianco**
 Oak Wengé White
 Rouvre Blanc

06

cm. 50x14xh.9
E1320X
Kit elettrificazione "LK"
(top access e marsupio)
 "LK" electrification kit
 (top access and holder)
 Kit electrification "LK"
 (top access et plateau)

AVANT
 accessories
 and electrification



cm. 30x16x22xh.22
C2055X
Porta cpu "Skatetower"
 "Skatetower" cpu stand
 Porte pour ordinateur
 "skatetower"

Fin: metal




Alluminio
 Aluminium



cm. 43x22xh.50
C2060X
Porta cpu sospeso
 Cpu stand
 Porte pour ordinateur
 suspendu

Fin: metal



Alluminio **Bianco**
 Aluminium White
 Aluminium Blanc





AVANT
la reception



**Modulo lineare
wood**
Linear Module
Elément lineaire

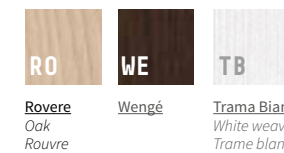
B4400A
120x79xh.110
B4410A
140x79xh.110
B4420A
160x79xh.110

**Modulo estensione
lineare wood**
Linear extension Module
Elément de prolongation
Lineaire




B4600A
120x79xh.110
B4610A
140x79xh.110
B4620A
160x79xh.110

Fin: top / banner



Fin: desk top



Fin: front



Fin: metal

273



E1350 58x1,8x0,7
E1360 78x1,8x0,7
**Barra luminosa a led 14,4 W/ml
 12V (bianco natural 4000 °K)**
 Lighting strip set 14,4 W/lm 12V
 (natural white 4000 °K)
 Rail lumineux 14,4 W/ml 12V
 (blanc naturel 4000 °K)

E1370X
**Alimentatore 25w 12/230v AC/DC
 con interruttore a pulsante**
 Trasformer 25W 12/230V AC/DC
 with push button switch
 Transformateur 25W 12/230V AC/DC
 avec bouton poussoir



**Modulo angolare
 crystal**
 Angular Module
 Élément Angulaire

B4350A
 160x160xh.110
B4355A
 160x200xh.110
B4360A
 180x160xh.110
B4365A
 180x200xh.110
B4370A
 200x160xh.110
B4375A
 200x200xh.110

Fin: crystal top/ banner



SA
 Bianco smaltato
 Enamelled white
 Émaillé blanc

Fin: desk top



RO
 Rovere
 Oak
 Rouvre



WE
 Wengé



BI
 Bianco
 White
 Blanc

Fin: front



Trama Bianco
 White weave
 Trame blanc

Fin: metal



Bianco
 White
 Blanc

AVANT
 lightning

o lato:



275



LINUX
la reception



Reception L1
Reception L1
Comptoir
d'accueil L1

- B029L**
80x106xh.105
- B020L**
120x106xh.105
- B021L**
140x106xh.105
- B022L**
160x106xh.105
- B023L**
180x106xh.105



Reception L1
raccordo a 90°
Reception L1 corner
piece 90°
Angle comptoir 90° L1

- B025L**
111x111xh.105

Fin: upper top and desk

AC
Acer
Maple
Erable

NO
Noce
Walnut
Noyer

GR
Grigio
Grey
Gris

Fin: front

Trama
Grigio
Grey weave
Trame gris

Fin: metal

Alluminio
Aluminium

277

80x106 120x106 140x106 160x106 180x106 111x111 (90°)

Piano di lavoro: h cm 72 profondità cm 80 top reception: h cm 105 profondità cm 33/40.

Piani di lavoro e tops reception in melaminico; finiture: acero, grigio, noce.

Work top: height 72 cm depth 80 cm reception top: height 105 cm depth 33/40 cm.

Works tops and reception tops in melamine; finishes: maple, grey, walnut.

Plan de travail: hauteur 72 cm profondeur 80 cm plateau réception: hauteur 105 cm profondeur 33/40 cm.

Plans de travail et plateaux réception en mélaminique; finitions: érable, gris, noyer.



LINUX
la reception



le informazioni tecniche

AVANT

La reception Avant è costituita da moduli di profondità totale 80 cm, disponibili nelle lunghezze 120, 140 e 160 cm. Ciascun modulo è composto da 4 elementi:

-piano di lavoro (profondità 60 cm), finiture: bianco, rovere e wengè.

-pannello frontale, finitura: trama bianco.

-top (profondità 28 cm) e banner, finiture: trama bianco, rovere, wengè e cristallo.

Tutti gli elementi sono realizzati con pannello melaminico in spessore 18 e 28 mm.

Nella variante cristallo top e banner, uniti con raccordo a 45°, sono realizzati con pannelli legnosi su cui viene applicato un vetro spess. 2 mm smaltato bianco.

I moduli possono essere configurati linearmente e/o in composizione angolare, utilizzando in questo caso l'elemento di raccordo a 90° (40x40 cm) in finitura trama bianco.

Qualsiasi configurazione individuata (lineare, angolare o lineare/angolare) deve essere chiusa lateralmente da elementi terminali:

-archiviazione individuale con towerdax (ad ante o con cassette, finitura trama bianco).

-pannelli di chiusura (80xh.111 cm, spessore 4 o 2,8 cm, finitura trama bianco).

Elektrificazione

-Reception lineare: il piano di lavoro scorrevale (di serie) consente l'accesso alle apparecchiature elettriche sottopiano.

-Reception angolare: l'elemento di raccordo a 90° è, di serie, attrezzato con 2 passacavi che permettono il collegamento tra piano di lavoro e le apparecchiature elettriche sottopiano.

Ulteriori collegamenti possono essere realizzati utilizzando "LK top access" (opzionale).

Disponibili inoltre accessori quali: vertebra, marsupio, cablegrip e porta cpu.

Illuminazione

I moduli lineari possono essere accessoriati con barre luminose a led che vengono posizionate tra banner e pannello frontale.

LINUX

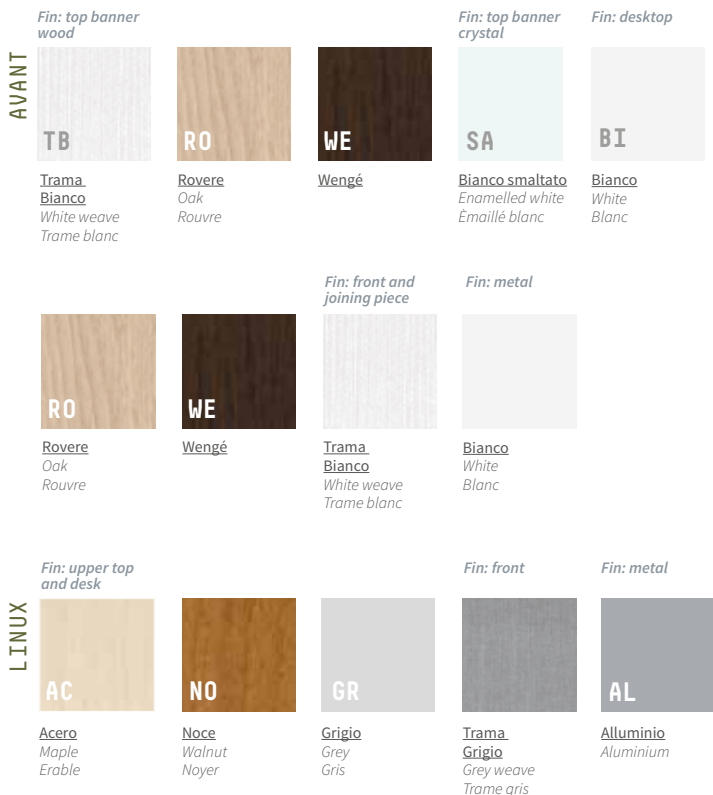
Le receptions linux nascono dall'integrazione tra elementi frontali h. cm 105 e le scrivanie o i piani di lavoro linux.

Versione melaminico: pannello frontale in finitura Trama Grigio spess. mm 28 nelle misure cm 80, 120, 140, 160 e 180 da abbinare alle corrispondenti scrivanie mediante staffe di collegamento.

Negli elementi angolari a 90° (non utilizzabili come elementi terminali) il frontale è prodotto in metallo finitura Grigio Alluminio (RAL9006).

Disponibili fianchi finitori in melaminico finitura Trama Grigio per rendere autoportante la reception da integrare con il piano scrivania o con armadi.

Tops reception sagomati (bordatura abs mm 2, profondità cm 40 al centro e cm 33 alle estremità) in melaminico spessore mm 28 nelle finiture: Acero, Noce, Grigio.



RECEPTION

AVANT
LINUX

technical characteristics

AVANT

The Avant reception consists of modules of total depth 80 cm, available in lengths 120, 140 and 160 cm.

Each module consists of 4 elements:

-worktop (depth 60 cm), finish: white, oak and wengè.

-front panel, finish: white weave.

-top (depth 28 cm) and banner, finish: white weave, oak, wengè and glass.

All the elements are manufactured in melamine panels of thickness 18 and 28 mm.

The glass top and banner version, joined by a 45° connecting piece, is manufactured from wooden panels on which a 2 mm white enamelled glass is applied.

The modules can be configured with a linear and/or an angular composition using, in this case, the 90° (40x40 cm) connecting element with white weave finish.

Any of the configurations chosen (linear, angular or linear/angular) must be closed at the side by terminal elements:

-individual filing with towerdax (with doors or drawers, white weave finish).

- closing panel (80x4x111h. cm, white weave finish).

Electrics

-Linear reception: the sliding worktop (standard) allows access to the underlying electrical equipment.

-Angular reception: the 90° connecting element, standard, has 2 cable ducts that allow connections between the worktop and the underlying electrical equipment.

Further connections can be made using the "LK top access" (optional).

The following accessories are also available: wire cover, holder, cablegrip, multi-socket and cpu holder.

Lighting

The linear models can have luminous led bars fitted between the banner and front panel.

LINUX

The linux receptions combine 105 cm h. front elements and linux desks and work tops (see catalogue).

Melamine version: Grey Weave finish 28 mm thick front panel with 80, 120, 140, 160 and 180 cm lengths range to be used together with matching desks by means of joining brackets.

90° corner elements cannot be used as end elements. The front panel comes in Aluminium Grey (RAL9006) metal finish. Grey weave melamine end sides are available to make the reception area free-standing and to integrate it with desk top or cabinets, as required.

Shaped reception tops (2 mm ABS edge, 40 cm at the centre and 33 cm at the ends) come in the following finishes: Maple, Walnut, Grey.

caratteristiche tecniche

AVANT

La réception Avant est constituée de modules de 80 cm de profondeur totale, disponibles en 120, 140 et 160cm de longueur.

Chaque module se compose de 4 éléments:

-plan de travail (profondeur 60 cm), finitions: blanc, rovere et wengè.

-panneau frontal, finition: trame blanc.

-haut (profondeur 28 cm) et bannière, finitions: trame blanc, rovere, wengè et cristal.

Tous les éléments sont réalisés avec un panneau mélaminique de 18 et 28 mm d'épaisseur.

Dans la variante en cristal, le haut et la bannière, unis avec un raccord à 45°, sont réalisés avec des panneaux de bois sur lesquels est appliqué un verre émaillé blanc de 2 mm d'épaisseur.

Les modules peuvent être configurés en ligne et/ou avec une composition angulaire, dans ce cas en utilisant l'élément de raccord à 90° (40x40 cm) en finition trame blanc.

Toute configuration (en ligne, angulaire ou en ligne/angulaire) doit être fermée latéralement par des éléments terminaux:

-archivage individuel avec towerdax (avec portes ou avec tiroirs, finition trame blanc).

-panneau de fermeture (80x4x h.111 cm, finition trame blanc).

Électrification

-Réception en ligne: le plan coulissant (standard) permet d'accéder aux appareils électriques situés sous le plateau.

-Réception angulaire: l'élément de raccord à 90° est fourni standard. Il est équipé de 2 passe-câbles qui permettent la liaison entre le plan de travail et les appareils électriques situés sous le plateau.

D'autres liaisons peuvent être réalisées en utilisant le "LK top access" (en option).

Différents autres accessoires sont disponibles, tels: kit d'électrification vertical, plateau électrification, serre-câble, multiprise et porte-cpu.

Éclairage

Les modules en ligne peuvent être équipés avec des barres à leds mises en place entre la bannière et le panneau frontal.

LINUX

Les réceptions linux sont le résultat du mélange de panneaux de façade de 105 cm de hauteur et de bureaux ou plans de travail de la gamme linux.

Version melaminique: panneau de façade, finition trame gris, épaisseur 28 mm et longueurs 80, 120, 140 160 et 180 cm pouvant être coordonnés aux bureaux au moyen d'équerres de raccordement.

Pour les éléments d'angle à 90° (ne pouvant faire fonction d'éléments terminaux) le panneau façade est réalisé en Métal, finition Gris Aluminium (RAL9006).

Des côtés de finition sont également disponibles en Mélaminique Trame Gris pour un espace accueil autonome auquel il faudra ajouter le plateau du bureau ou des armoires.

Plateaux réception façonnés avec les finitions suivantes: Érable, Noyer, Gris.